



SELÇUKLU GENÇLİK VE SPOR İLÇE MÜDÜRLÜĞÜ

KONYA OLİMPİK YÜZME HAVUZU VE
SELÇUKLU HOCACİHAN YARI OLİMPİK YÜZME
HAVUZU KURS BAŞVURU KILAVUZU

1. ADIM

Öğrenci Velisi tarafından E-devlet portalına giriş yapılacaktır.



Merhaba


Giriş Yap

Başka Bir Hesapla Giriş Yap



Mobil Onay Karekod Okut YARDIM

HIZLI ERİŞİM



Hava Durumu Nöbetçi Eczane Sorgulama Acil Toplanma Alanları

TURKSAT

2. ADIM

Arama kısmına Spor Bilgi Sistemi yazılarak Gençlik ve Spor Bakanlığı Spor Bilgi Sistemine bağlanılacaktır.



Arama

spor bilgi



Anasayfa Arama Hizmetler Profilim

3. ADIM

Devam Et Butonuna tıklanacaktır.



Spor Bilgi Sistemi

Hizmeti Kapat

Giriş Yapılacak Uygulamanın Bilgileri

Uygulama Adı Spor Bilgi Sistemi
Uygulama Adresi https://spor.gsb.gov.tr

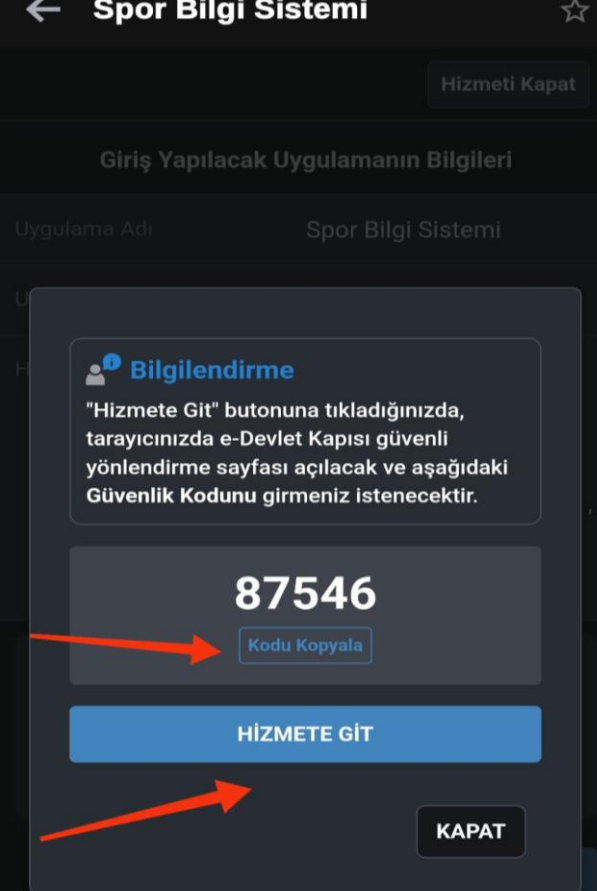
Hizmet Açıklaması T.C. Gençlik ve Spor Bakanlığı Spor Genel Müdürlüğü Dinamik-Spor Bilgi Sistemi ile spor elemanlarının , spor kuruluşlarının ilk başvuru , bilgi formu ve lisans işlemlerinizi takip edebilirsiniz.

Bilgilendirme
"Devam Et" butonuna tıkladığınızda, e-Devlet uygulamasını terk ederek, profil bilgileriniz ile kullanıcı girişi yapmış olarak ilgili kurumun web sayfasına yönlendirileceksiniz.

DEVAM ET

4. ADIM

Kodu kopyalayarak Hizmete Git Butonuna tıklanacaktır.



Spor Bilgi Sistemi

Hizmeti Kapat

Giriş Yapılacak Uygulamanın Bilgileri

Uygulama Adı Spor Bilgi Sistemi

Bilgilendirme
"Hizmete Git" butonuna tıkladığınızda, tarayıcınızda e-Devlet Kapısı güvenli yönlendirme sayfası açılacak ve aşağıdaki Güvenlik Kodunu girmeniz istenecektir.

87546

Kodu Kopyala

HİZMETE GİT

KAPAT

5. ADIM

Kod girilerek doğrulama işlemi tamamlanacaktır.



Güvenlik Kodu Doğrulama

e-Devlet Kapısı uygulamasında görüntülenen güvenlik kodunu giriniz.

Güvenlik Kodu

* Lütfen 5 haneli güvenlik kodunu giriniz.

İptal Et

Doğrula

Chrome, panonuzdaki yapıtırdı

Yardıı Merkezi 160 | bilgi@turkiye.gov.tr

6. ADIM

Okla gösterilen kısımlar takip edilerek Velayet Kullanıcısına Geç sekmesi tıklanacaktır.

SPOR bilgi sistemi

MY

- Profil
- Velayet Kullanıcısına Geç
- Çıkış Yap

Kurs Başvuruları
Ulusal Spor Projeleri

- Yüzme Bilmeyen Kalmasın
Yüzme bilmeyen kalmasın
- GSB Spor Okulları
GSB Spor Okulları
- Diğer Projeler
Diğer Ulusal Spor Projeleri

Diğer Spor Başvuruları

- Sponsorluk Başvurusu
Sponsorluk Başvurusu
- Yetenek Tarama Başvurusu
Yetenek Tarama Beyan ve Bilgi Girişi
- Kulüp Tescil Başvurusu
Yeni Kulüp Başvurusu

7. ADIM

Öğrencinin TC ve Doğum Tarihi bilgileri girilerek Geçiş Tamamla butonuna tıklanacaktır.

SPOR bilgi sistemi

MY

Velayet kullanıcıasına geçiş

Velayet T.C.
18692150620

Doğum Tarihi
15.05.2013

Geçiş Tamamla

Diğer Spor Başvuruları

- Sponsorluk Başvurusu
Sponsorluk Başvurusu
- Yetenek Tarama Başvurusu
Yetenek Tarama Beyan ve Bilgi Girişi
- Kulüp Tescil Başvurusu
Yeni Kulüp Başvurusu

8. ADIM

Okla gösterilen kısma tıklanacaktır.

SPOR bilgi sistemi

MY

Kurs Başvuruları
Ulusal Spor Projeleri

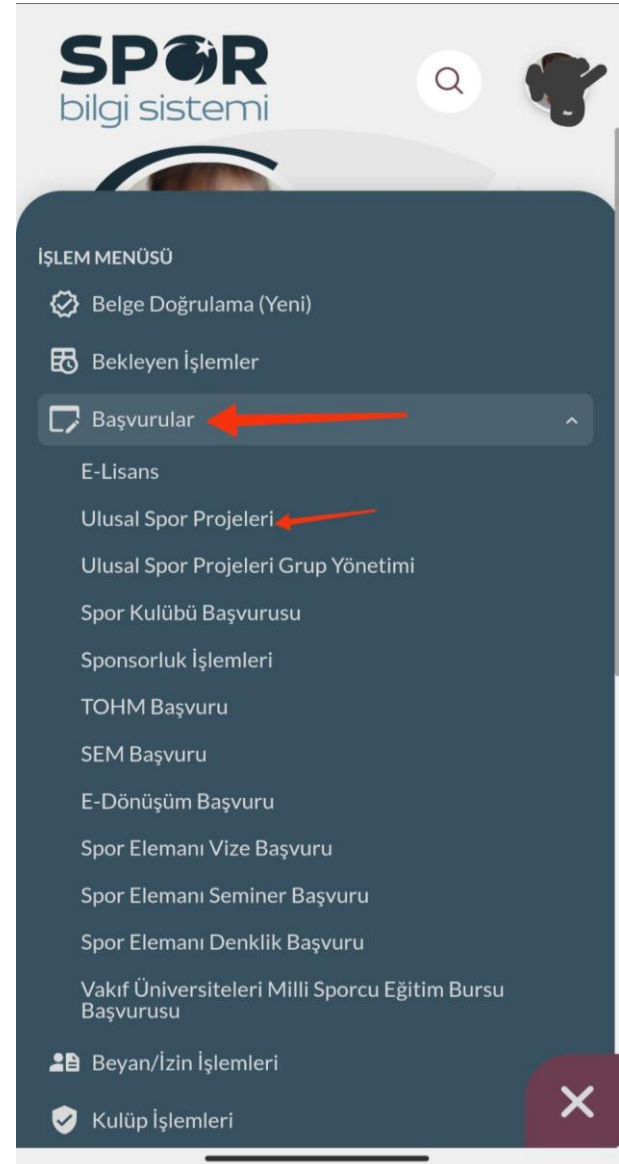
- Yüzme Bilmeyen Kalmasın
Yüzme bilmeyen kalmasın
- GSB Spor Okulları
GSB Spor Okulları
- Diğer Projeler
Diğer Ulusal Spor Projeleri

Diğer Spor Başvuruları

- Sponsorluk Başvurusu
Sponsorluk Başvurusu
- Yetenek Tarama Başvurusu
Yetenek Tarama Beyan ve Bilgi Girişi
- Kulüp Tescil Başvurusu
Yeni Kulüp Başvurusu

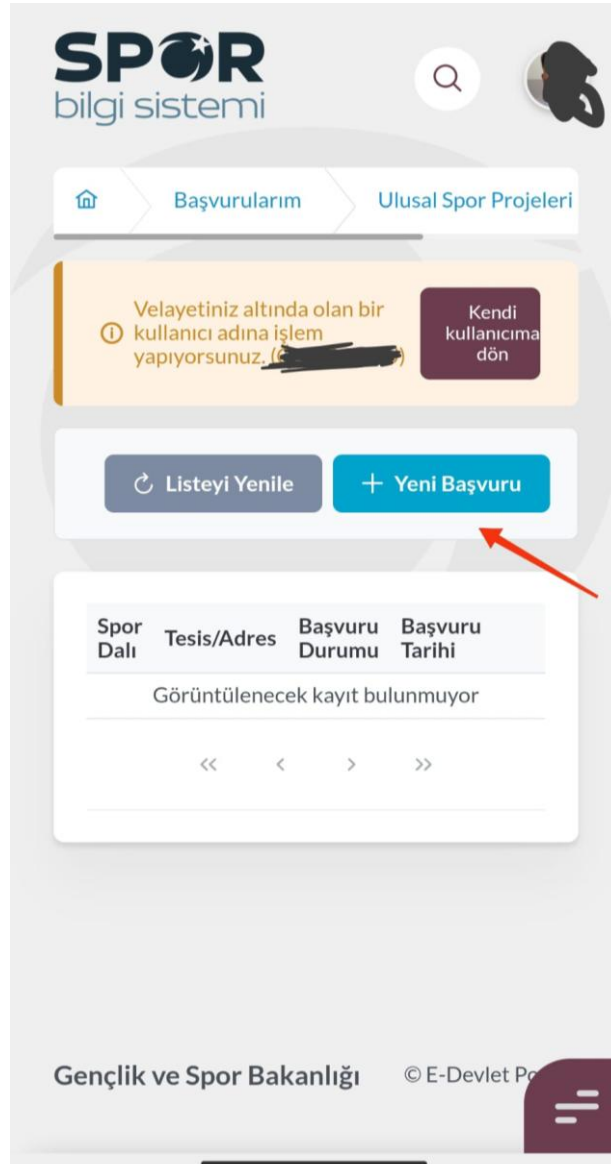
9. ADIM

Başvurular kısmına tıklanıp alt kısımda açılan Ulusal Spor Projeleri sekmesine gidilecektir.



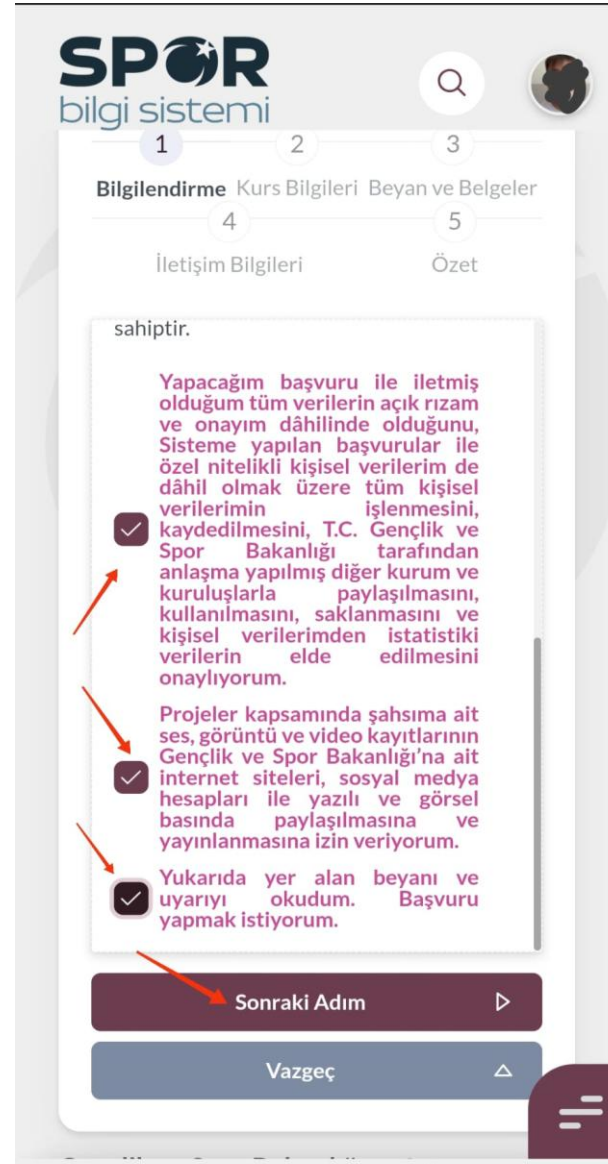
10. ADIM

Yeni Başvuru butonuna tıklanacaktır.



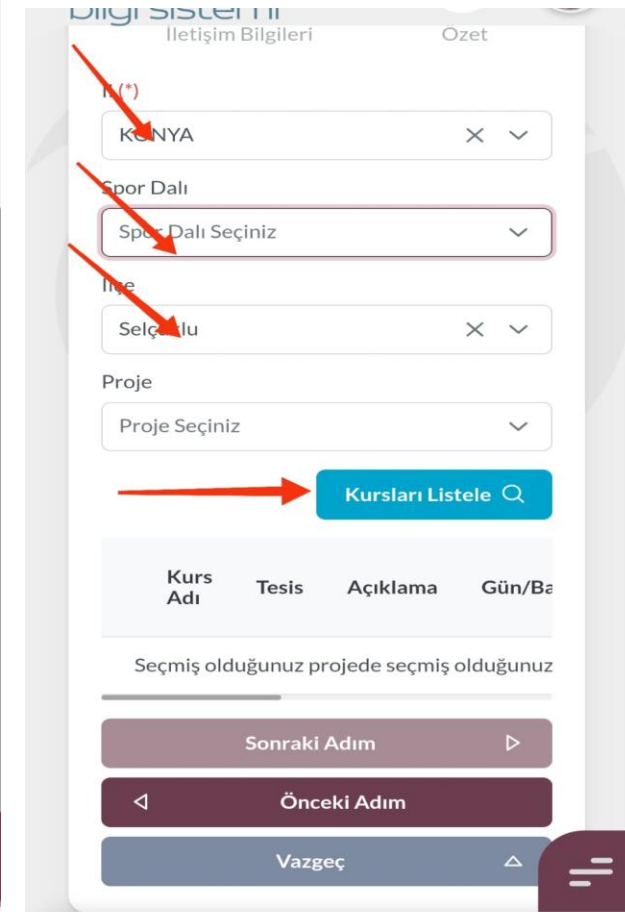
11. ADIM

Okla gösterilen kutucuklar işaretlenerek Sonraki Adım tıklanacaktır.



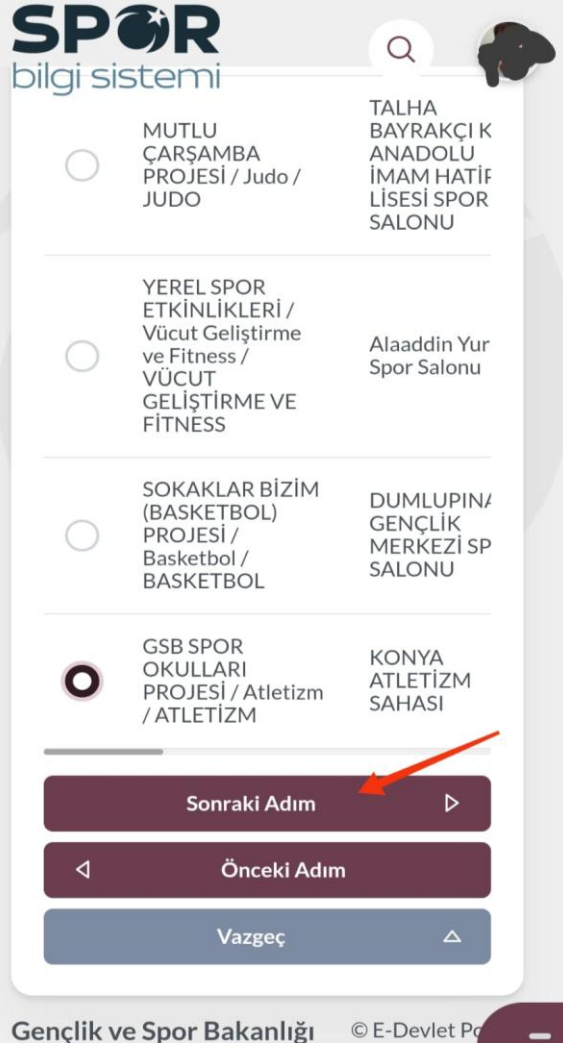
12. ADIM

İl, Spor Dalı, İlçe seçilerek kursları listele butonuna tıklanacaktır. (İlk kez kayıt yapılacak ise proje türü olarak YÜZME BİLMİYEN KALMASIN seçilecek, daha önceden kayıt yapıldı ise GSB SPOR OKULLARI seçilecektir.)



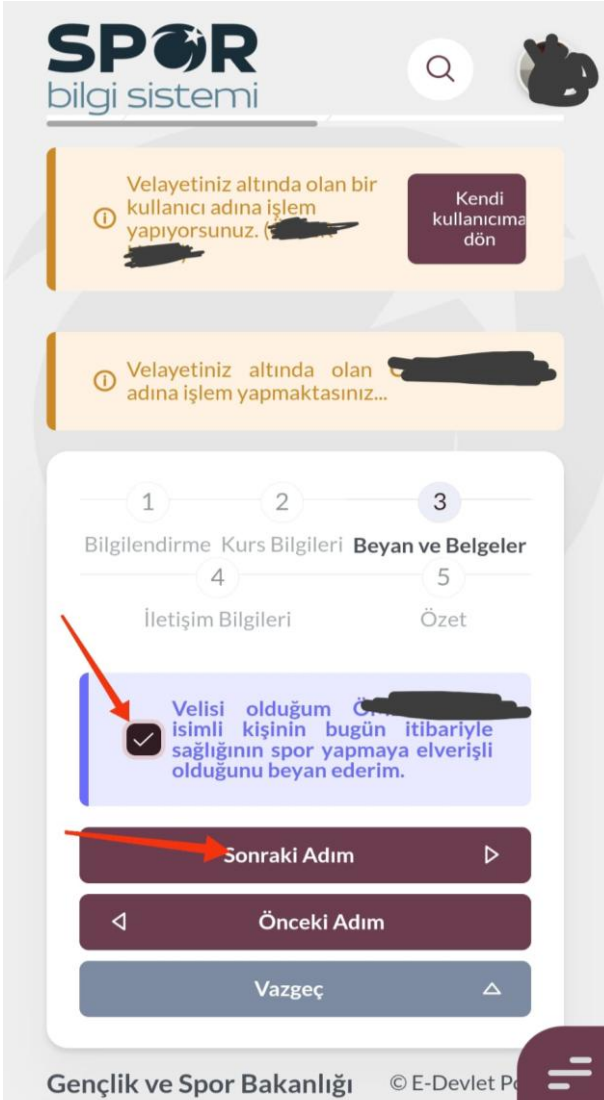
13. ADIM

Listelenen kurslardan uygun olan seans işaretlenerek Sonraki Adım butonuna tıklanacaktır.



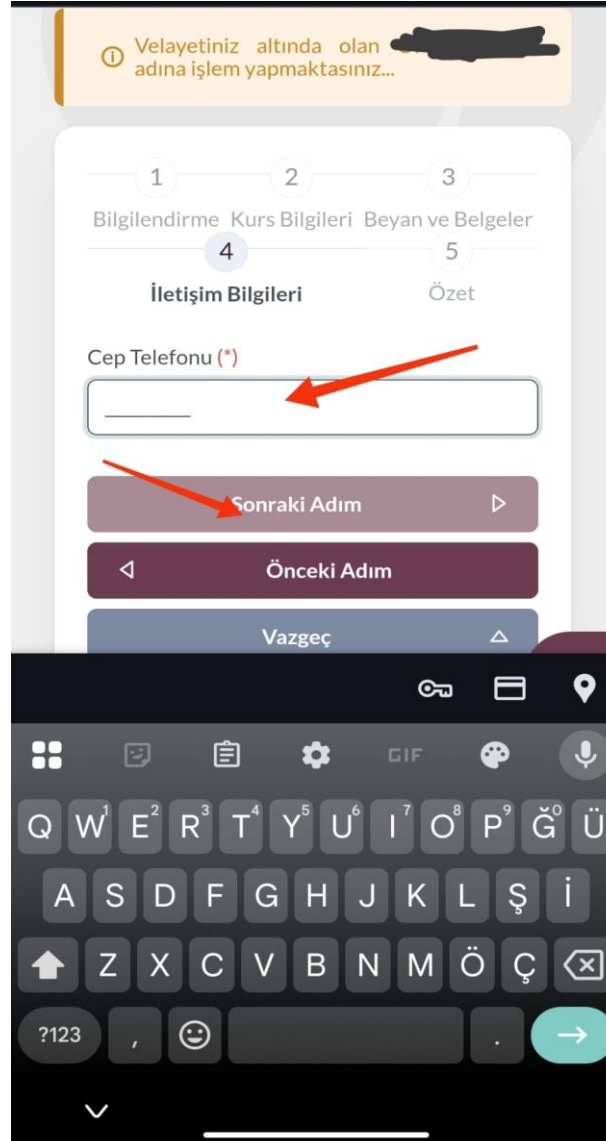
14. ADIM

Öğrencinin sağlık sorunu olmadığına dair beyanınız için Okla gösterilen kutucuk işaretlenerek Sonraki Adım butonuna tıklanacaktır.



15. ADIM

İletişim bilgileri girilerek sonraki adım butonuna tıklanacaktır.



16. ADIM

Seçtiğiniz seans bilgileri kontrol edilerek Başvuruyu Tamamla Butonuna tıklanacaktır.

